Le PASS Tournoi

A partir de cette saison, vous pourrez saisir les PASS Tournoi dans le système d'information de la FFTT.

Pour cela, des outils informatiques ont été développés. Vous les trouverez dans votre espace de gestion habituel : MONCLUB sous le menu « PASS Tournoi »

Ce menu se compose de trois choix.

Gestion des tournois : pour ajouter ou modifier des tournois

Saisie PASS : ajouter, modifier, supprimer des PASS Tournoi

Recherche PASS : formulaire multicritères pour accéder à la liste des PASS Enregistrés ou utilisés sur un tournoi et à l'extraction du fichier considéré.

Gestion des Tournois

Pour créer un nouveau tournoi, Vous entrez le libellé, la date de début et la date de fin et une description. Il vous suffit ensuite de valider.

Sous l'écran de saisie, vous verrez apparaitre la liste des tournois vous concernant.

Dans cette liste, vous voyez en bout de ligne une « corbeille » vous permettant de supprimer le tournoi à condition qu'aucun participant n'y soit rattaché.

Pour modifier un tournoi, il vous suffit de cliquer sur le nombre qui est en début de ligne et vous passerez alors en mode modification :

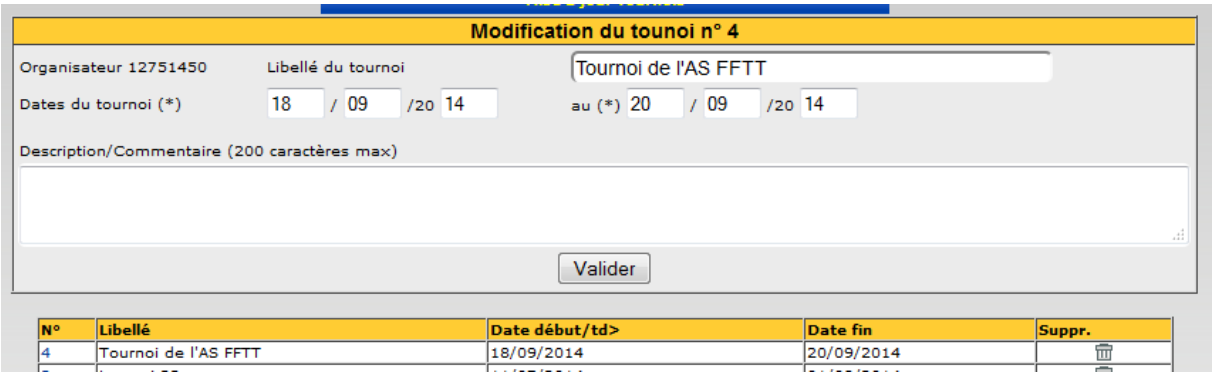

Saisie des PASS Tournoi

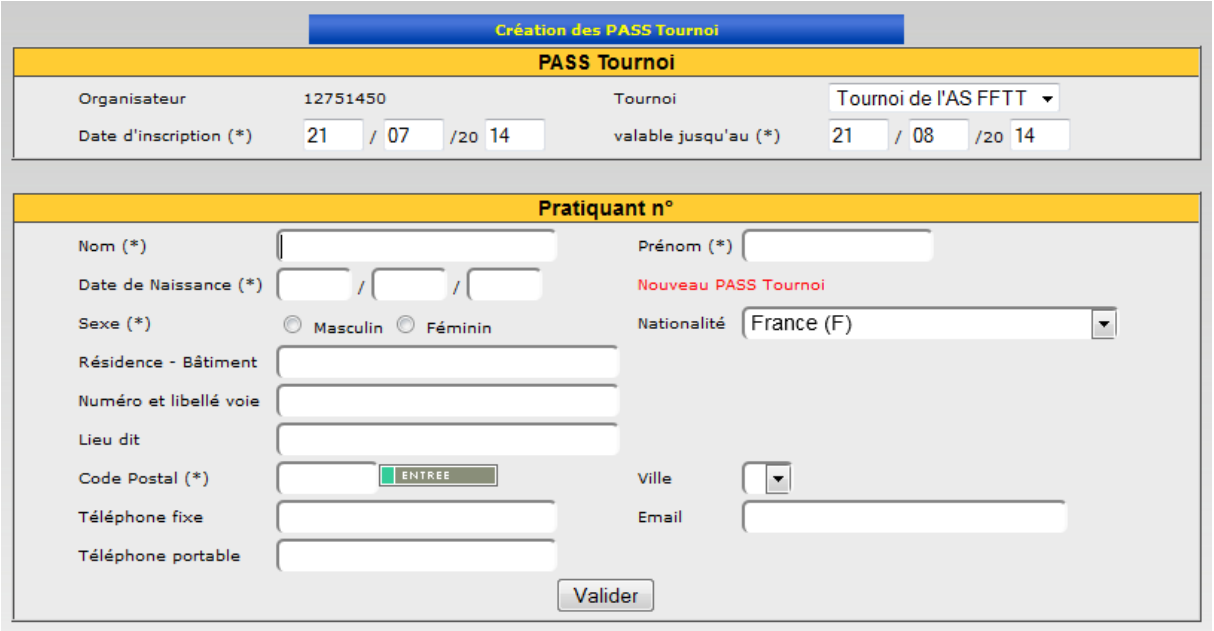

C'est cet écran qui va vous permettre d'ajouter des nouveaux PASS Tournoi ou des tournois à des PASS déjà existants.

Choisissez le tournoi concerné dans la liste proposée.

Les champs obligatoires : nom, prénom, date de naissance, sexe, code postal et ville. Une adresse mail est recommandée.

En cas de création, la date de début sera la date du jour et la date de fin, un mois après. La validité d'un PASS Tournoi est de un mois.

La saisie de NOM, PRENOM et DATE DE NAISSANCE permet de faire une recherche afin de déterminer :

- Si cette personne est déjà licenciée à la FFTT. Dans ce cas, il ne vous sera pas possible de l'enregistrer.

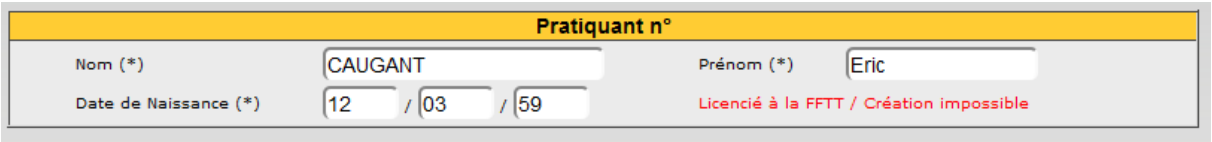

- Si elle a déjà un PASS Tournoi et si oui, s'il est toujours valable. Si le PASS en cours n'est plus valable (plus de 1 mois), un nouveau PASS Tournoi est créé.
- Quels sont les tournois auquel il a déjà participé, pour les différents PASS qu'il a ouverts. La liste des tournois apparait sous la fiche. Le PASS valable en vert, le PASS non-valable (date dépassée) en rouge.

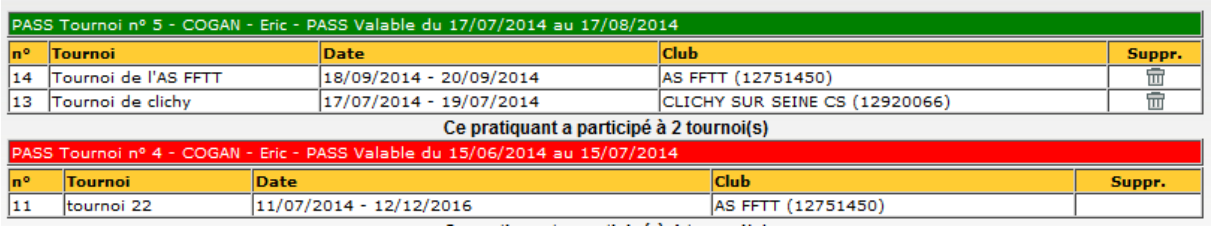

Dans le cas où la personne a déjà un PASS Tournoi en cours de validité, seul l'évènement sera ajouté sans doublonner la fiche (ni le tournoi) et les informations sont mises à jour (adresse, téléphone, mail…).

Rechercher/Extraire des PASS

Cet écran va vous permettre de retrouver les participants à un tournoi et d'extraire le fichier

L'extraction vous permet de récupérer un fichier complet avec adresses postales et adresses mail dans un fichier lisible avec excel.